

● ダンサーレバーが異常停止位置で停止しない。

●点検箇所

- ① ダンサーレバー周辺
- ② 基板端子台T2
- ③ テンションユニット

●チェック方法

- ①ダンサーレバーを異常停止位置に振りきったときダンサーレバーがテーブル又は材料等と干渉していないか？確認


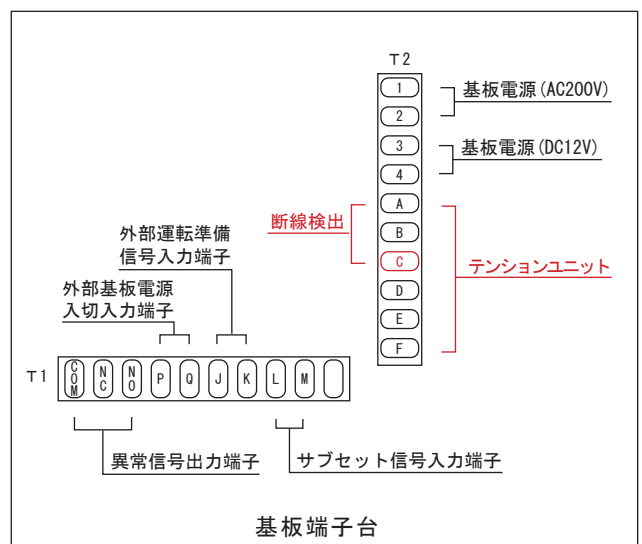
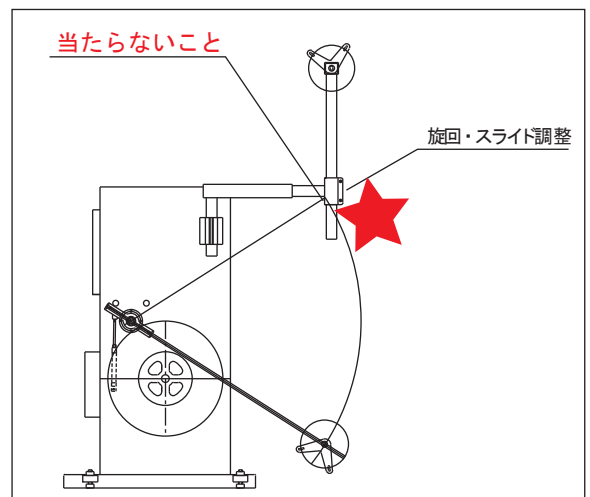
干渉している→テンションユニットの位置調整
干渉していない→②項へ

- ②基板端子台T2のB-Cを短絡(ショート)させたとき異常停止するか確認

異常停止しない→基板の故障
異常停止する→③項へ

- ③ダンサーレバーを異常停止位置に振りきったときテンションユニット内のセンサーアクチュエータが異常停止センサーの位置にあるか確認

ずれている→アクチュエータ又はセンサーの位置調整
ずれていない→異常停止センサーの故障又はテンションコード(B-C)の断線



テンションユニット内部